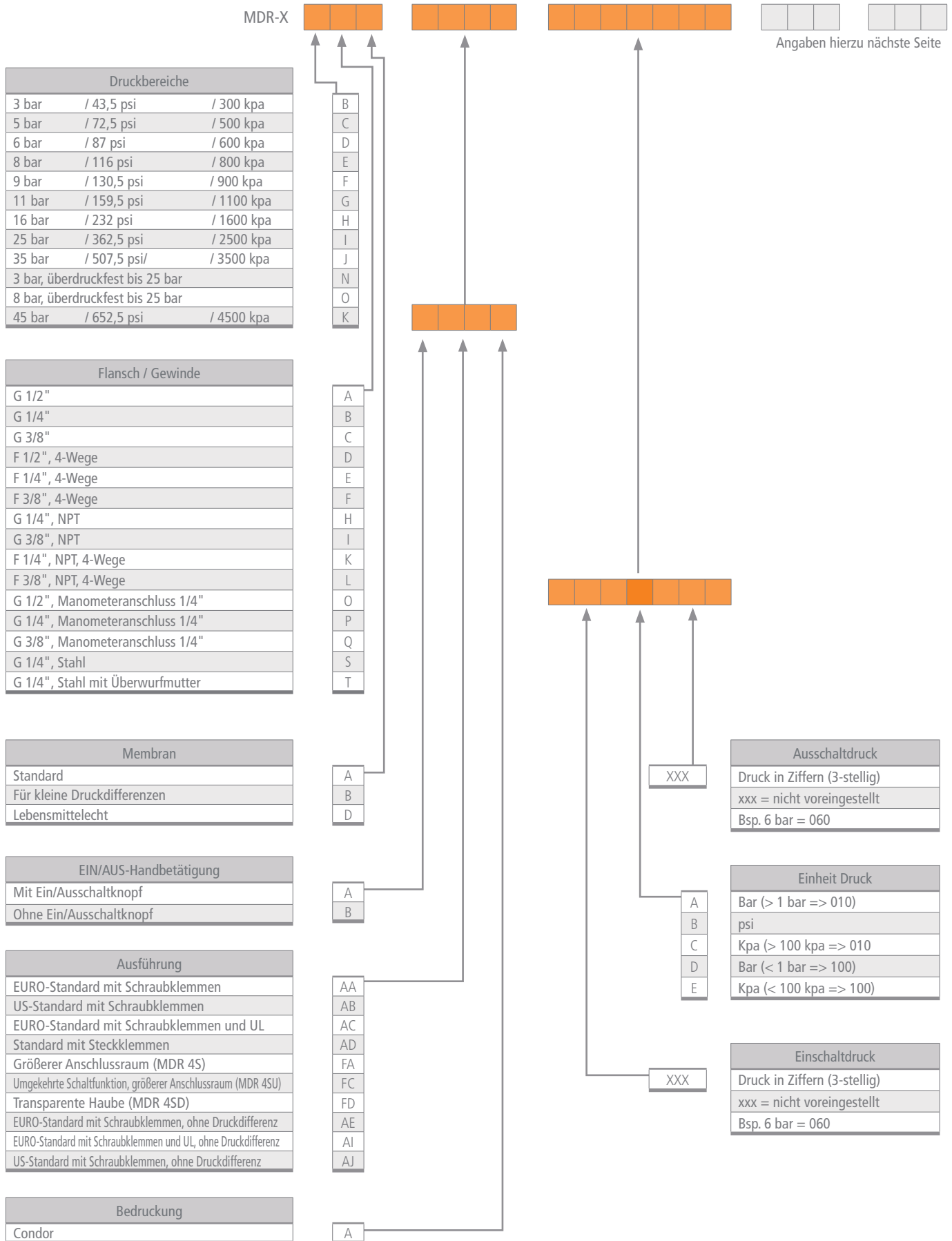




Für Leistungsdruckschalter MDR 1 bis MDR 5 und Steuerdruckschalter MDR 43 und MDR 53 Zur Dekodierung von Druckschaltertypen: Grundeinstellungen



Für Leistungsdruckschalter MDR 1 bis MDR 5 und Steuerdruckschalter MDR 43 und MDR 53 Zur Dekodierung von Druckschaltertypen: Grundeinstellungen

MDR-X



Ventile
Ohne Ventile
Entlastungsventil EV, Schraubbefestigung 6 mm
Entlastungsventil EV i, Schraubbefestigung 1/4"
Entlastungsventil EV S, Steckkupplung 6 mm
Entlastungsventil EV W, abgewinkelt, Schraubbef. 6 mm
Entlastungsventil EV Wi, abgewinkelt, Schraubbef. 1/4"
Entlastungsventil EV WS, abgewinkelt, Steckkuppl. 6 mm
Entlastungsventil EV M5, Schraubbef. 6 mm, Ausgangsbef. M5
Entlastungsventil EVi M5, Schraubbef. 1/4", Ausgangsbef. M5
Entlastungsventil EV WSi, abgewinkelt, Steckkuppl. 1/4"
Entlastungsventil EV Ei, Schraubbefestigung 1/4"
Entlastungsventil EV H, Schraubbefestigung 6 mm
Entlastungsventil EV L, Schraubbef. 6 mm, Ausgangsbef. 6 mm
Entlastungsventil EV Li, Schraubbef. 1/4", Ausgangsbef. 6 mm
Anlaufentlastungsventil AEV, Schraubbefestigung 6 mm
Anlaufentlastungsventil AEV i, Schraubbefestigung 1/4"
Anlaufentlastungsventil AEV S, Steckkupplung 6 mm
Anlaufentlastungsventil AEV W, abgewinkelt, Schraubef. 6 mm
Anlaufentlastungsventil AEV Wi, abgewinkelt, Schraubef. 1/4"
Anlaufentlastungsventil AEV WS, abgewinkelt, Steckkuppl. 6 mm
Anlaufentlastungsventil AEV WSi, abgewinkelt, Steckkuppl. 1/4"
Entlastungsventil EV E, Schraubbef. 6 mm für MDR 5, 6
Entlastungsventil EV 5, Schraubbef. 6 mm, Ausgangsbef. 6 mm
Entlastungsventil EV Si, Steckkupplung 6 mm

Kabelverschraubung
Ohne Kabelverschraubung
WN Würgenippel / Blindstopfen
PG 11 Gewindestutzen
PG 11 Verschraubung
PG 11 Z Verschraubung mit Zugentlastung
PG 11 ZK Verschraubung mit Zugentlastung und Knickschutz
PG 13,5 Gewindestutzen
PG 13,5 Verschraubung
PG 13,5 Z Verschraubung mit Zugentlastung
PG 13,5 ZK Verschraubung mit Zugentlastung und Knickschutz
PG 16 Gewindestutzen
PG 16 Verschraubung
PG 16 Z Verschraubung mit Zugentlastung
PG 16 ZK Verschraubung mit Zugentlastung und Knickschutz
PG 16/13,5 ZK Verschraubung mit Zugentlastung und Knickschutz
PG 16/13,5 Z Verschraubung mit Zugentlastung
PG 16/11 Verschraubung

X
A
B
C
D
E
F
G
H
I
J
K
M
N
O
P
Q
R
S
T
U
V
W
Y

X	X
A	A
B	B
C	C
D	D
E	E
F	F
G	G
H	H
I	I
J	J
K	K
L	L
M	M
N	N
O	O
P	P

Sonderzubehör	
X	Ohne Sonderzubehör
A	Schlauchanschlussstutzen ST für EV/AEV
B	Klemmenabdeckung, VBG 4
G	Zusätzl. Kabelverschraubung PG 9 V
J	Betriebsstundenzähler 400V/50Hz
I	Betriebsstundenzähler 230V/50Hz
K	Betriebsstundenzähler spannungsunabhängig
L	Hilfsschalter / Mikroschalter
S	Skala

Auslöser	
X	Ohne Auslöser
A	Unterspannungsauslöser 230 V / 50 Hz
B	Unterspannungsauslöser 400 V / 50 Hz
C	Unterspannungsauslöser 480 V / 60 Hz
D	Unterspannungsauslöser 240 V / 60 Hz
E	Arbeitsstromauslöser 24 V / 50 Hz
F	Arbeitsstromauslöser 110 V / 50 Hz
G	Arbeitsstromauslöser 230 V / 50 Hz
H	Unterspannungsauslöser 24 V / 50 Hz
I	Arbeitsstromauslöser 400 V / 50 Hz
J	Unterspannungsauslöser 400 V / 50 Hz + Phasenüberwachungsplatine

Relais (Klein-Grossschreib. beacht.)	
X	Ohne Überstromrelais
C	Ohne Schaltkammer
D	Überstromrelais 0,63 - 1,0 A
E	Überstromrelais 1,0 - 1,6 A
F	Überstromrelais 1,6 - 2,5 A
G	Überstromrelais 2,5 - 4,0 A
H	Überstromrelais 4,0 - 6,3 A
I	Überstromrelais 6,3 - 10,0 A
J	Überstromrelais 10,0 - 16,0 A
K	Überstromrelais 16,0 - 20,0 A
L	Überstromrelais 20,0 - 24,0 A
M	Überstromrelais 20,0 - 30,0 A, 2 polig
N	Überstromrelais 10,0 - 16,0 A, erhöhtes Schaltverm.
O	Überstromrelais 16,0 - 20,0 A, erhöhtes Schaltverm.
P	Überstromrelais 20,0 - 24,0 A, erhöhtes Schaltverm.
Q	Überstromrelais 0,86 - 1,5 A
R	Überstromrelais 1,5 - 2,45 A
S	Überstromrelais 2,4 - 4,2 A
T	Überstromrelais 4,0 - 7,0 A
U	Überstromrelais 6,1 - 10,3 A
V	Überstromrelais 9,0 - 14,0 A
W	Überstromrelais 11,0 - 18,0 A
Y	Überstromrelais 18,0 - 25,0 A, 2 polig